

Mesto: Beograd
Datum: 03.02.2017
Dok verzija: u2.1



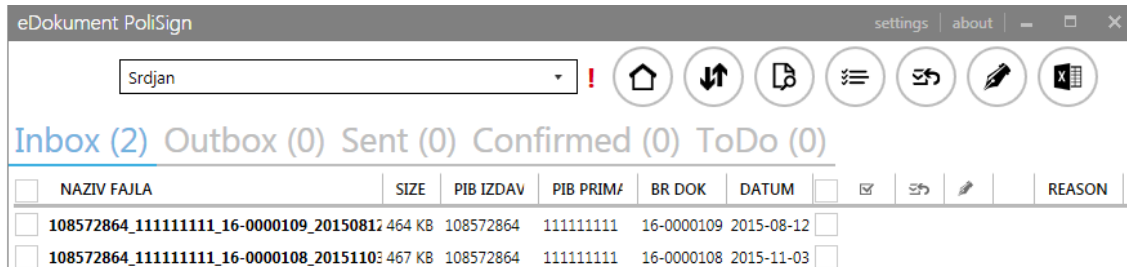
eDokument PoliSign - sve se računa!

eDokument PoliSign uputstvo za prijem dokumenata

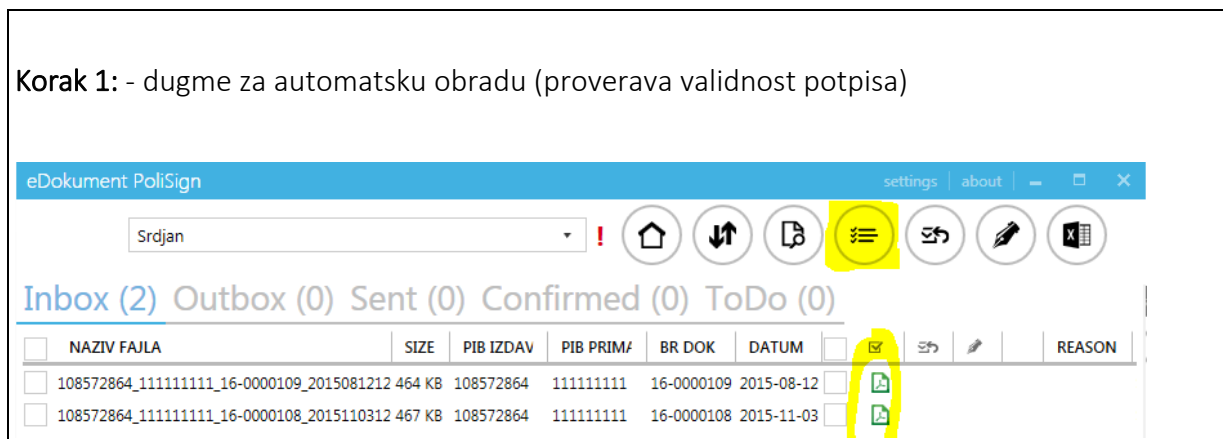
Sadržaj

<i>eDokument PoliSign</i>	1
Obrada pristiglih dokumenata – slanje potvrde o prijemu:.....	2
Korak 1: - dugme za automatsku obradu (proverava validnost potpisa)	2
Korak 2: - Čekiramo dokumente za koje želimo da potvrdimo prijem i kliknemo na dugme za slanje potvrde prijema	2
Korak 3: - Sinhronizujem ose kako bi poslali potvrde prijema:	3

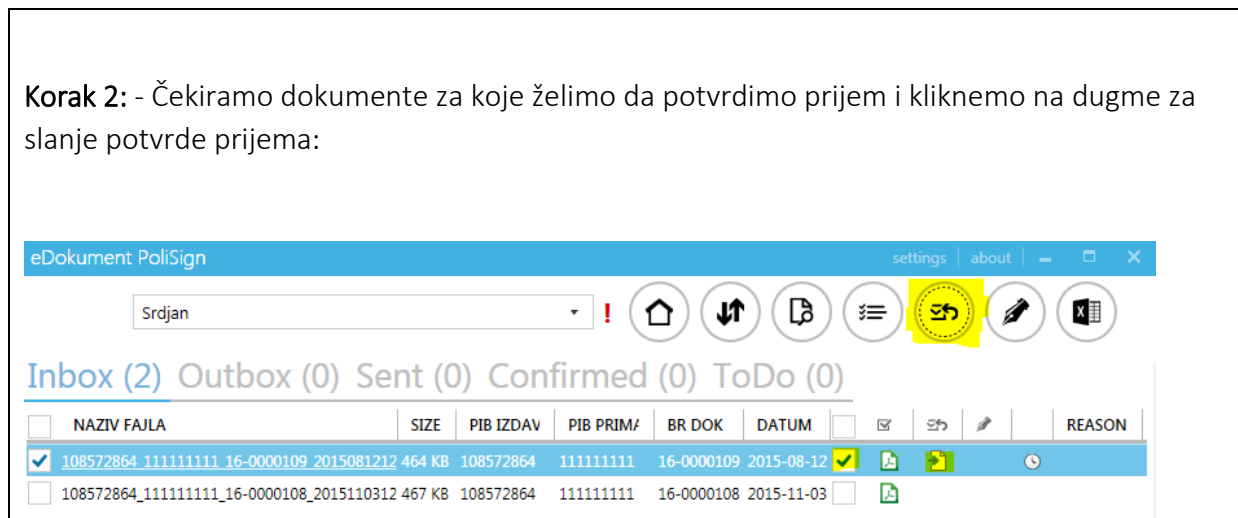
Obrada pristiglih dokumenata – slanje potvrde o prijemu:



Korak 1: - dugme za automatsku obradu (proverava validnost potpisa)



Korak 2: - Čekiramo dokumente za koje želimo da potvrdimo prijem i kliknemo na dugme za slanje potvrde prijema:



Korak 3: - Sinhronizujem ose kako bi poslali potvrde prijema:

